

### Publics- Prérequis

Être demandeur d'emploi (inscription Pôle Emploi en cours de validité) résidant en Ile-de-France

Les candidats doivent :

- Être motivé pour accéder à un emploi dans le secteur de l'aide à la personne en structure d'accueil collective ou à domicile.
- Avoir une 1 ère expérience dans le secteur (souhaité)
- Avoir un projet professionnel confirmé dans le secteur sanitaire et social
- Avoir une bonne maîtrise du français (écrit et oral)

### Objectifs

**Acquérir les compétences techniques et relationnelles pour accéder à un emploi d'accompagnant éducatif et social en structure collective ou à domicile**

**Valider le DEAES**

### Méthodes pédagogique mobilisées

**Cette action de formation se tiendra dans un format « tout en présentiel »**

Parcours multimodal structuré avec des activités d'implication, d'apprentissage, de production et de valorisation.

Pédagogie d'aide à l'appropriation : animation des échanges au sein du groupe avec apports de connaissances, repères et illustrations, mises en perspective avec des temps d'autoformation accompagnée (en Centre de Ressources)

Contextualisation permanente du contenu.

### Coût de la formation :

Le coût de la formation est entièrement pris en charge par Pôle Emploi.

### Éléments d'assiduité

La traçabilité des présences est consignée sur une feuille d'émargement.

Remise en fin de formation du certificat de réalisation

### Contenus de la formation

- Intégration et savoir être professionnels
- Organisation du secteur médico-social
- Culture numérique professionnelle dans les services à la personne
- DF1 « Accompagnement de la personne dans les actes essentiels de la vie quotidienne »
- DF2 « Accompagnement de la personne dans les actes de la vie quotidienne dans le respect de cette personne et des règles d'hygiène et de sécurité »
- DF3 « Accompagnement à la vie sociale et relationnelle de la personne »
- DF4 « Positionnement en tant que travailleur social dans son contexte d'intervention »
- DF5 « Travail en équipe pluri-professionnelle, gestion des risques et traitement des informations liées à l'accompagnement de la personne »
- Préparation et accès à la certification
- Remise à niveau individualisée
- Accompagnement à la recherche de stage et d'emploi
- Stages en entreprise : 840 heures

### Durée de la formation

1636 heures de formation dont :

- 796 heures en centre
- 840 heures en entreprise

### Date de formation

**Du 27 février 2023 au 23 février 2024**

**Cette action est financée par**

### Lieux de réalisation

7 Avenue François Coppée 93250 VILLEMOMBLE

### Accessible en transport en commun :

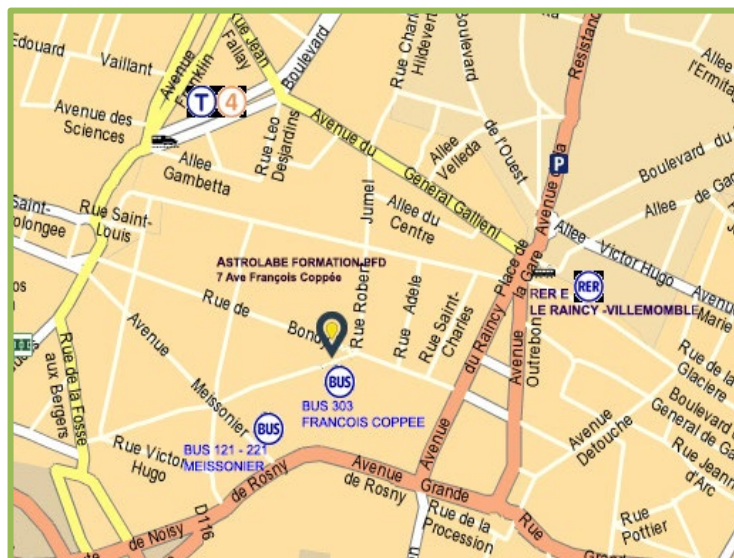
**RER E** : Le Raincy-Villemomble

**Tram T4** : Les coquetiers

**BUS** : 303-221-121-145 -114

Une partie des salles de formation et bureaux est accessible aux personnes à mobilité réduite.

Pour tout besoin spécifique, merci de contacter le référent handicap : [refhandi@astrolabeformation-pfd.org](mailto:refhandi@astrolabeformation-pfd.org)



### Condition et délai d'accès

1-Réception et traitement de la candidature via KAIROS ou par mail à :

[enanette@astrolabeformation-pfd.org](mailto:enanette@astrolabeformation-pfd.org) ou bien par téléphone au 01 48 12 65 00

2- Réunion d'information collective e positionnement

3- Dossier de candidature et entretien oral d'admission

4 - La restitution vous est faite avec la contractualisation du parcours (les parcours sont individualisés)

La phase de sélection s'effectue sur 4 semaines.

### Modalités d'évaluation


L'admission en formation est subordonnée au dépôt d'un dossier auprès de l'établissement de formation. Une commission d'admission procède à la sélection des dossiers. Les candidats dont le dossier de candidature a été retenu présentent une épreuve orale d'admission. A l'issue de cette épreuve, les candidats sont classés par ordre de mérite.

**Obtention du diplôme** : L'évaluation des blocs de compétences est effectuée tout au long du parcours. Un bloc de compétences est validé lorsque le candidat obtient une moyenne au moins égale à 10/20 aux épreuves associées à chaque bloc.

### Questionnaire de satisfaction


### Informations / Renseignements

Pour toute question, vous pouvez contacter l'accueil de notre centre au :

01 48 12 65 00 

### Pour l'inscription

Eva NANETTE

 [enanette@astrolabeformation-pfd.org](mailto:enanette@astrolabeformation-pfd.org)

### Pour le suivi pédagogique

Céline BONZANI

 [cbonzani@astrolabeformation-pfd.org](mailto:cbonzani@astrolabeformation-pfd.org)



Consulter notre site pour plus d'information